

素材タイプ

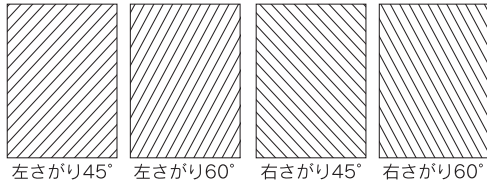
可燃材 (MDF)		
塗りつぶし仕上げ用 Bタイプ ラッカー・ウレタン仕上げ用 下地処理済	B+Bタイプ E P仕上げ用 下地処理済	表面木目仕上げ Eタイプ ツキ板練り付け 染色・生地塗装仕上げ用 ツキ板
塗りつぶし仕上げ用 Dタイプ 手の触れない所推奨 塗装下地シーラー塗布済	D+DS45タイプ 手の触れる所推奨 表面硬化処理 塗装下地シーラー塗布済	表面木目仕上げ D+Eタイプ ツキ板練り付け 染色・生地塗装仕上げ用 ツキ板

不燃材にて曲面対応品をご希望の際は別冊「R-Panel」をご覧ください。

素材 型番	可燃材 (MDF)			不燃材 (ケイカル板)			
	可燃材断面図	Bタイプ B+Bタイプ 塗りつぶし仕上げ用	Eタイプ 表面木目仕上げ	不燃材断面図	Dタイプ 手の触れない所推奨	D+DS45タイプ 手の触れる所推奨	D+Eタイプ 表面木目仕上げ
三角形	ランダム三角 約15 150 短手(W) 長手(L) 平面貼りのみ	W600×L1800 ¥17,200 (税抜) W900×L1800 ¥25,900 (税抜) W600×L2400 ¥23,000 (税抜) (¥16,000/㎡税抜)	木種はツキ板一覧(P80)よりお選びください。 W600×L1800 ¥20,800 (税抜) W600×L2400 ¥27,700 (税抜) (¥19,300/㎡税抜)	約20 125 短手(W) 長手(L) 平面貼りのみ	W500×L1000 ¥9,900 (税抜) W1000×L1000 ¥19,800 (税抜) W500×L1500 ¥14,800 (税抜) W500×L2000 ¥19,800 (税抜) (¥19,800/㎡税抜)	W500×L1000 ¥11,800 (税抜) W1000×L1000 ¥23,600 (税抜) W500×L1500 ¥17,700 (税抜) W500×L2000 ¥23,600 (税抜) (¥23,600/㎡税抜)	木種はツキ板一覧(P80)よりお選びください。 W500×L1800 ¥28,300 (税抜) W500×L2400 ¥37,800 (税抜) (¥31,500/㎡税抜)
	21 約4 6 短手(W) 長手(L) Bタイプ・B+Bタイプ：100R以上対応特注製作可能 曲面使用時は要事前連絡	W600×L1800 ¥12,200 (税抜) W900×L1800 ¥18,300 (税抜) W600×L2400 ¥16,200 (税抜) (¥11,300/㎡税抜)	非対応	約12 6 短手(W) 長手(L) 平面貼りのみ	W504×L1000 ¥8,100 (税抜) W1008×L1000 ¥16,200 (税抜) W504×L1500 ¥12,100 (税抜) W504×L2000 ¥16,200 (税抜) (¥16,200/㎡税抜)	W504×L1000 ¥9,700 (税抜) W1008×L1000 ¥19,400 (税抜) W504×L1500 ¥14,500 (税抜) W504×L2000 ¥19,400 (税抜) (¥19,400/㎡税抜)	非対応
	310 約6 10 短手(W) 長手(L) Bタイプ・B+Bタイプ：100R以上対応特注製作可能 Eタイプ：200R以上対応特注製作可能 曲面使用時は要事前連絡 Eタイプは厚み約4.5ミリ	W600×L1800 ¥14,300 (税抜) W900×L1800 ¥21,500 (税抜) W600×L2400 ¥19,100 (税抜) (¥13,300/㎡税抜)	木種はツキ板一覧(P80)よりお選びください。 W600×L1800 ¥20,800 (税抜) W600×L2400 ¥27,700 (税抜) (¥19,300/㎡税抜)	約12 10 短手(W) 長手(L) 平面貼りのみ D+Eタイプは溝深約4.5ミリ	W500×L1000 ¥8,100 (税抜) W1000×L1000 ¥16,200 (税抜) W500×L1500 ¥12,100 (税抜) W500×L2000 ¥16,200 (税抜) (¥16,200/㎡税抜)	W500×L1000 ¥9,700 (税抜) W1000×L1000 ¥19,400 (税抜) W500×L1500 ¥14,500 (税抜) W500×L2000 ¥19,400 (税抜) (¥19,400/㎡税抜)	木種はツキ板一覧(P80)よりお選びください。 W500×L1800 ¥24,800 (税抜) W500×L2400 ¥33,100 (税抜) (¥27,600/㎡税抜)
	7 約7 12 短手(W) 長手(L) Bタイプ・B+Bタイプ：120R以上対応特注製作可能 Eタイプ：300R以上対応特注製作可能 曲面使用時は要事前連絡	W600×L1800 ¥14,300 (税抜) W900×L1800 ¥21,500 (税抜) W600×L2400 ¥19,100 (税抜) (¥13,300/㎡税抜)	木種はツキ板一覧(P80)よりお選びください。 W600×L1800 ¥20,800 (税抜) W600×L2400 ¥27,700 (税抜) (¥19,300/㎡税抜)	約12 12 短手(W) 長手(L) 平面貼りのみ	W504×L1000 ¥8,100 (税抜) W1008×L1000 ¥16,200 (税抜) W504×L1500 ¥12,100 (税抜) W504×L2000 ¥16,200 (税抜) (¥16,200/㎡税抜)	W504×L1000 ¥9,700 (税抜) W1008×L1000 ¥19,400 (税抜) W504×L1500 ¥14,500 (税抜) W504×L2000 ¥19,400 (税抜) (¥19,400/㎡税抜)	木種はツキ板一覧(P80)よりお選びください。 W504×L1800 ¥24,800 (税抜) W504×L2400 ¥33,100 (税抜) (¥27,600/㎡税抜)

その他の加工対応について

斜め加工 (オブリック)

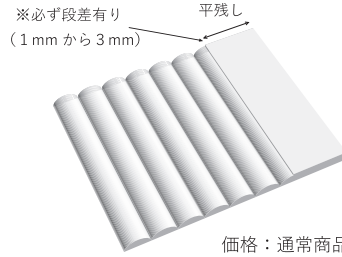


左さがり45° 左さがり60° 右さがり45° 右さがり60°

価格：通常商品の2割UP
E・D+Eタイプは非対応

平残し加工


※出角・入角処理に便利です。



※必ず段差有り (1mm から 3mm)

価格：通常商品と同じ

曲面对应 (要事前確認)



左図のように2次曲面壁に施工することが可能です。記載の対応曲率半径はあくまでも推奨値です。施工環境や仕上げによって割れ等のリスクはございます。**必ずサンプルにて事前に確かめください。**

角欠け防止ノビ付き品



配送時の角欠け防止のため上記方向にノビが10mm~20mm程度付いています。「ノビ無し・ビッタリカット」も対応可能ですが、配送時の角欠けはご了承ください。(パテ等にて欠け補修をお願い致します。)

長さ 3000mmでの製作について

長さ 3000mmでの製作ご希望の際は製作形状・配送条件に制限があります。3000mmでの製作ご希望の際はお手数ですが、お問合せいただきますようお願い致します。

不燃材にて曲面对应品をご希望の際は別冊「R-Panel」をご覧ください。

素材	可燃材 (MDF)			不燃材 (ケイカル板)			
	可燃材断面図	Bタイプ B+Bタイプ 塗りつぶし仕上げ用	Eタイプ 表面木目仕上げ	不燃材断面図	Dタイプ 手の触れない所推奨	D+DS45タイプ 手の触れる所推奨	D+Eタイプ 表面木目仕上げ
315	<p>約8.5</p> <p>Bタイプ・B+Bタイプ：150R以上対応特注製作可能 Eタイプ：200R以上対応特注製作可能 曲面使用時は要事前連絡</p>	<p>W600×L1800 ¥14,300 (税抜)</p> <p>W900×L1800 ¥21,500 (税抜)</p> <p>W600×L2400 ¥19,100 (税抜)</p> <p>(¥13,300/㎡税抜)</p>	<p>木種はツギ板一覧 (P80)よりお選びください。</p> <p>W600×L1800 ¥20,800 (税抜)</p> <p>W600×L2400 ¥27,700 (税抜)</p> <p>(¥19,300/㎡税抜)</p>	<p>約12</p> <p>平面貼りのみ</p> <p>W495+W510でのセット取り対応可※</p>	<p>W495×L1000 ¥8,100 (税抜)</p> <p>W1005×L1000 ¥16,200 (税抜)</p> <p>W495×L1500 ¥12,100 (税抜)</p> <p>W495×L2000 ¥16,200 (税抜)</p> <p>(¥16,400/㎡税抜)</p>	<p>W495×L1000 ¥9,700 (税抜)</p> <p>W1005×L1000 ¥19,400 (税抜)</p> <p>W495×L1500 ¥14,500 (税抜)</p> <p>W495×L2000 ¥19,400 (税抜)</p> <p>(¥19,600/㎡税抜)</p>	<p>木種はツギ板一覧 (P80)よりお選びください。</p> <p>W495×L1800 ¥24,800 (税抜)</p> <p>W495×L2400 ¥33,100 (税抜)</p> <p>(¥27,900/㎡税抜)</p>
44	<p>約11</p> <p>Bタイプ・B+Bタイプ：200R以上対応特注製作可能 Eタイプ：200R以上対応特注製作可能 曲面使用時は要事前連絡</p>	<p>W600×L1800 ¥17,200 (税抜)</p> <p>W900×L1800 ¥25,900 (税抜)</p> <p>W600×L2400 ¥23,000 (税抜)</p> <p>(¥16,000/㎡税抜)</p>	<p>木種はツギ板一覧 (P80)よりお選びください。</p> <p>W600×L1800 ¥20,800 (税抜)</p> <p>W600×L2400 ¥27,700 (税抜)</p> <p>(¥19,300/㎡税抜)</p>	<p>約15</p> <p>平面貼りのみ</p>	<p>W500×L1000 ¥9,700 (税抜)</p> <p>W1000×L1000 ¥19,400 (税抜)</p> <p>W500×L1500 ¥14,500 (税抜)</p> <p>W500×L2000 ¥19,400 (税抜)</p> <p>(¥19,400/㎡税抜)</p>	<p>W500×L1000 ¥11,500 (税抜)</p> <p>W1000×L1000 ¥23,000 (税抜)</p> <p>W500×L1500 ¥17,200 (税抜)</p> <p>W500×L2000 ¥23,000 (税抜)</p> <p>(¥23,000/㎡税抜)</p>	<p>木種はツギ板一覧 (P80)よりお選びください。</p> <p>W500×L1800 ¥27,600 (税抜)</p> <p>W500×L2400 ¥36,800 (税抜)</p> <p>(¥30,700/㎡税抜)</p>
325	<p>約13.5</p> <p>Bタイプ・B+Bタイプ：250R以上対応特注製作可能 Eタイプ：300R以上対応特注製作可能 曲面使用時は要事前連絡</p>	<p>W600×L1800 ¥17,200 (税抜)</p> <p>W900×L1800 ¥25,900 (税抜)</p> <p>W600×L2400 ¥23,000 (税抜)</p> <p>(¥16,000/㎡税抜)</p>	<p>木種はツギ板一覧 (P80)よりお選びください。</p> <p>W600×L1800 ¥20,800 (税抜)</p> <p>W600×L2400 ¥27,700 (税抜)</p> <p>(¥19,300/㎡税抜)</p>	<p>約20</p> <p>平面貼りのみ</p>	<p>W500×L1000 ¥9,900 (税抜)</p> <p>W1000×L1000 ¥19,800 (税抜)</p> <p>W500×L1500 ¥14,800 (税抜)</p> <p>W500×L2000 ¥19,800 (税抜)</p> <p>(¥19,800/㎡税抜)</p>	<p>W500×L1000 ¥11,800 (税抜)</p> <p>W1000×L1000 ¥23,600 (税抜)</p> <p>W500×L1500 ¥17,700 (税抜)</p> <p>W500×L2000 ¥23,600 (税抜)</p> <p>(¥23,600/㎡税抜)</p>	<p>木種はツギ板一覧 (P80)よりお選びください。</p> <p>W500×L1800 ¥28,300 (税抜)</p> <p>W500×L2400 ¥37,800 (税抜)</p> <p>(¥31,500/㎡税抜)</p>
330	<p>約15</p> <p>Bタイプ・B+Bタイプ：300R以上対応特注製作可能 Eタイプ：300R以上対応特注製作可能 曲面使用時は要事前連絡</p>	<p>W600×L1800 ¥17,200 (税抜)</p> <p>W900×L1800 ¥25,900 (税抜)</p> <p>W600×L2400 ¥23,000 (税抜)</p> <p>(¥16,000/㎡税抜)</p>	<p>木種はツギ板一覧 (P80)よりお選びください。</p> <p>W600×L1800 ¥20,800 (税抜)</p> <p>W600×L2400 ¥27,700 (税抜)</p> <p>(¥19,300/㎡税抜)</p>	<p>約20</p> <p>平面貼りのみ</p> <p>W480+W510でのセット取り対応可※</p>	<p>W480×L1000 ¥9,900 (税抜)</p> <p>W990×L1000 ¥19,800 (税抜)</p> <p>W480×L1500 ¥14,800 (税抜)</p> <p>W480×L2000 ¥19,800 (税抜)</p> <p>(¥20,700/㎡税抜)</p>	<p>W480×L1000 ¥11,800 (税抜)</p> <p>W990×L1000 ¥23,600 (税抜)</p> <p>W480×L1500 ¥17,700 (税抜)</p> <p>W480×L2000 ¥23,600 (税抜)</p> <p>(¥24,600/㎡税抜)</p>	<p>木種はツギ板一覧 (P80)よりお選びください。</p> <p>W480×L1800 ¥28,300 (税抜)</p> <p>W480×L2400 ¥37,800 (税抜)</p> <p>(¥32,900/㎡税抜)</p>

※セット取り対応：「素材と取り扱い説明 (P79)」をご参照ください。

三角形 sankakukei

素材タイプ

可燃材 (MDF)		
塗りつぶし仕上げ用	表面木目仕上げ	
Bタイプ ラッカー・ウレタン仕上げ用 下地処理済	B+Bタイプ E P仕上げ用 下地処理済	Eタイプ ツキ板練り付け 染色・生地塗装仕上げ用 ツキ板
不燃材 (ケイカル板)		
塗りつぶし仕上げ用	表面木目仕上げ	
Dタイプ 手の触れない所推奨 塗装下地シーラー塗布済	D+DS45タイプ 手の触れる所推奨 表面硬化処理 塗装下地シーラー塗布済	D+Eタイプ ツキ板練り付け 染色・生地塗装仕上げ用 ツキ板

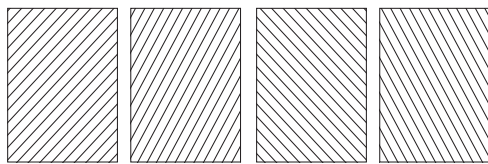
不燃材にて曲面対応品をご希望の際は別冊「R-Panel」をご覧ください。

素材 型番	可燃材 (MDF)			不燃材 (ケイカル板)			
	可燃材断面図	Bタイプ B+Bタイプ 塗りつぶし仕上げ用	Eタイプ 表面木目仕上げ	不燃材断面図	Dタイプ 手の触れない所推奨	D+DS45タイプ 手の触れる所推奨	D+Eタイプ 表面木目仕上げ
99	 約7 I 短手 (W) 長手 (L) Bタイプ・B+Bタイプ：600 R以上対応特注製作可能 Eタイプ：800 R以上対応特注製作可能 曲面使用時は要事前連絡	W600×L1800 ¥14,300 (税抜) W900×L1800 ¥21,500 (税抜) W600×L2400 ¥19,100 (税抜) (¥13,300/㎡税抜)	木種はツキ板一覧 (P80) よりお選びください。 W600×L1800 ¥20,800 (税抜) W600×L2400 ¥27,700 (税抜) (¥19,300/㎡税抜)	 約12 I 短手 (W) 長手 (L) 平面貼りのみ W480+W510でのセット取り対応可※	W480×L1000 ¥8,100 (税抜) W990×L1000 ¥16,200 (税抜) W480×L1500 ¥12,100 (税抜) W480×L2000 ¥16,200 (税抜) (¥16,900/㎡税抜)	W480×L1000 ¥9,700 (税抜) W990×L1000 ¥19,400 (税抜) W480×L1500 ¥14,500 (税抜) W480×L2000 ¥19,400 (税抜) (¥20,300/㎡税抜)	木種はツキ板一覧 (P80) よりお選びください。 W480×L1800 ¥24,800 (税抜) W480×L2400 ¥33,100 (税抜) (¥28,800/㎡税抜)
49	 約11 I 短手 (W) 長手 (L) Bタイプ・B+Bタイプ：300 R以上対応特注製作可能 Eタイプ：800 R以上対応特注製作可能 曲面使用時は要事前連絡	W599.4×L1800 ¥17,200 (税抜) W899.1×L1800 ¥25,900 (税抜) W599.4×L2400 ¥23,000 (税抜) (¥16,000/㎡税抜)	木種はツキ板一覧 (P80) よりお選びください。 W599.4×L1800 ¥20,800 (税抜) W599.4×L2400 ¥27,700 (税抜) (¥19,300/㎡税抜)	 約15 I 短手 (W) 長手 (L) 平面貼りのみ	W499.5×L1000 ¥9,700 (税抜) W999×L1000 ¥19,400 (税抜) W499.5×L1500 ¥14,500 (税抜) W499.5×L2000 ¥19,400 (税抜) (¥19,500/㎡税抜)	W499.5×L1000 ¥11,500 (税抜) W999×L1000 ¥23,000 (税抜) W499.5×L1500 ¥17,200 (税抜) W499.5×L2000 ¥23,000 (税抜) (¥23,100/㎡税抜)	木種はツキ板一覧 (P80) よりお選びください。 W499.5×L1800 ¥27,600 (税抜) W499.5×L2400 ¥36,800 (税抜) (¥30,700/㎡税抜)
38	 約7 I 短手 (W) 長手 (L) Bタイプ・B+Bタイプ：400 R以上対応特注製作可能 Eタイプ：400 R以上対応特注製作可能 曲面使用時は要事前連絡	W600×L1800 ¥14,300 (税抜) W880×L1800 ¥21,500 (税抜) W600×L2400 ¥19,100 (税抜) (¥13,600/㎡税抜)	木種はツキ板一覧 (P80) よりお選びください。 W600×L1800 ¥20,800 (税抜) W600×L2400 ¥27,700 (税抜) (¥19,300/㎡税抜)	 約12 I 短手 (W) 長手 (L) 平面貼りのみ W480+W520でのセット取り対応可※	W480×L1000 ¥8,100 (税抜) W1000×L1000 ¥16,200 (税抜) W480×L1500 ¥12,100 (税抜) W480×L2000 ¥16,200 (税抜) (¥16,900/㎡税抜)	W480×L1000 ¥9,700 (税抜) W1000×L1000 ¥19,400 (税抜) W480×L1500 ¥14,500 (税抜) W480×L2000 ¥19,400 (税抜) (¥20,300/㎡税抜)	木種はツキ板一覧 (P80) よりお選びください。 W480×L1800 ¥24,800 (税抜) W480×L2400 ¥33,100 (税抜) (¥28,800/㎡税抜)
9	 約17 I 短手 (W) 長手 (L) Bタイプ・B+Bタイプ：400 R以上対応特注製作可能 Eタイプ：400 R以上対応特注製作可能 曲面使用時は要事前連絡	W600×L1800 ¥20,800 (税抜) W880×L1800 ¥31,200 (税抜) W600×L2400 ¥27,700 (税抜) (¥19,700/㎡税抜)	木種はツキ板一覧 (P80) よりお選びください。 W600×L1800 ¥23,400 (税抜) W600×L2400 ¥31,200 (税抜) (¥21,700/㎡税抜)	 約25 I 短手 (W) 長手 (L) 平面貼りのみ W480+W520でのセット取り対応可※	W480×L1000 ¥11,500 (税抜) W1000×L1000 ¥23,000 (税抜) W480×L1500 ¥17,200 (税抜) W480×L2000 ¥23,000 (税抜) (¥24,000/㎡税抜)	W480×L1000 ¥13,800 (税抜) W1000×L1000 ¥27,600 (税抜) W480×L1500 ¥20,700 (税抜) W480×L2000 ¥27,600 (税抜) (¥28,800/㎡税抜)	木種はツキ板一覧 (P80) よりお選びください。 W480×L1800 ¥33,100 (税抜) W480×L2400 ¥44,100 (税抜) (¥38,400/㎡税抜)

※セット取り対応：「素材と取り扱い説明 (P79)」をご参照ください。

その他の加工対応について

斜め加工 (オブリック)

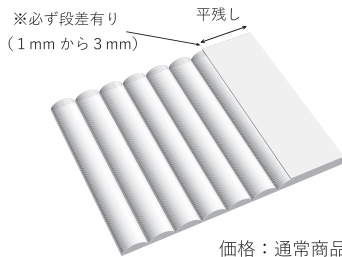


左さがり45° 左さがり60° 右さがり45° 右さがり60°

価格：通常商品の2割UP
E・D+Eタイプは非対応


平残し加工

※出角・入角処理に便利です。




価格：通常商品と同じ

曲面对应 (要事前確認)



左図のように2次曲面壁に施工することが可能です。
記載の対応曲率半径はあくまでも推奨値です。
施工環境や仕上げによって割れ等のリスクはございます。
必ずサンプルにて事前にお確かめください。

角欠け防止ノビ付き品



配送時の角欠け防止のため上記方向にノビが10mm~20mm程度付いています。「ノビ無し・ピットリカット」も対応可能ですが、配送時の角欠けはご了承ください。
(パテ等にて欠け補修をお願い致します。)

長さ 3000mmでの製作について

長さ 3000mmでの製作ご希望の際は製作形状・配送条件に制限があります。3000mmでの製作ご希望の際はお手数ですが、お問合せいただきますようお願い致します。

不燃材にて曲面对应品をご希望の際は別冊「R-Panel」をご覧ください。

素材	可燃材 (MDF)			不燃材 (ケイカル板)			
	可燃材断面図	Bタイプ B+Bタイプ 塗りつぶし仕上げ用	Eタイプ 表面木目仕上げ	不燃材断面図	Dタイプ 手の触れない所推奨	D+DS45タイプ 手の触れる所推奨	D+Eタイプ 表面木目仕上げ
68	<p>Bタイプ・B+Bタイプ：400R以上対応特注製作可能 Eタイプ：400R以上対応特注製作可能 曲面使用時は要事前連絡</p>	<p>W600×L1800 ¥17,200 (税抜)</p> <p>W900×L1800 ¥25,900 (税抜)</p> <p>W600×L2400 ¥23,000 (税抜)</p> <p>(¥16,000/㎡税抜)</p>	<p>木種はツキ板一覧 (P80) よりお選びください。</p> <p>W600×L1800 ¥20,800 (税抜)</p> <p>W600×L2400 ¥27,700 (税抜)</p> <p>(¥19,300/㎡税抜)</p>	<p>平面貼りのみ</p>	<p>W500×L1000 ¥9,900 (税抜)</p> <p>W1000×L1000 ¥19,800 (税抜)</p> <p>W500×L1500 ¥14,800 (税抜)</p> <p>W500×L2000 ¥19,800 (税抜)</p> <p>(¥19,800/㎡税抜)</p>	<p>W500×L1000 ¥11,800 (税抜)</p> <p>W1000×L1000 ¥23,600 (税抜)</p> <p>W500×L1500 ¥17,700 (税抜)</p> <p>W500×L2000 ¥23,600 (税抜)</p> <p>(¥23,600/㎡税抜)</p>	<p>木種はツキ板一覧 (P80) よりお選びください。</p> <p>W500×L1800 ¥28,300 (税抜)</p> <p>W500×L2400 ¥37,800 (税抜)</p> <p>(¥31,500/㎡税抜)</p>
78	<p>Bタイプ・B+Bタイプ：750R以上対応特注製作可能 Eタイプ：平面貼りのみ 曲面使用時は要事前連絡</p>	<p>W600×L1800 ¥17,200 (税抜)</p> <p>W900×L1800 ¥25,900 (税抜)</p> <p>W600×L2400 ¥23,000 (税抜)</p> <p>(¥16,000/㎡税抜)</p>	<p>木種はツキ板一覧 (P80) よりお選びください。</p> <p>W600×L1800 ¥20,800 (税抜)</p> <p>W600×L2400 ¥27,700 (税抜)</p> <p>(¥19,300/㎡税抜)</p>	<p>平面貼りのみ</p> <p>W450+W525でのセット取り対応可*</p>	<p>W450×L1000 ¥9,900 (税抜)</p> <p>W975×L1000 ¥19,800 (税抜)</p> <p>W450×L1500 ¥14,800 (税抜)</p> <p>W450×L2000 ¥19,800 (税抜)</p> <p>(¥22,000/㎡税抜)</p>	<p>W450×L1000 ¥11,800 (税抜)</p> <p>W975×L1000 ¥23,600 (税抜)</p> <p>W450×L1500 ¥17,700 (税抜)</p> <p>W450×L2000 ¥23,600 (税抜)</p> <p>(¥26,300/㎡税抜)</p>	<p>木種はツキ板一覧 (P80) よりお選びください。</p> <p>W450×L1800 ¥28,300 (税抜)</p> <p>W450×L2400 ¥37,800 (税抜)</p> <p>(¥35,000/㎡税抜)</p>
28-100	<p>Bタイプ・B+Bタイプ：1000R以上対応特注製作可能 Eタイプ：平面貼りのみ 曲面使用時は要事前連絡</p>	<p>W600×L1800 ¥17,200 (税抜)</p> <p>W900×L1800 ¥25,900 (税抜)</p> <p>W600×L2400 ¥23,000 (税抜)</p> <p>(¥16,000/㎡税抜)</p>	<p>木種はツキ板一覧 (P80) よりお選びください。</p> <p>W600×L1800 ¥20,800 (税抜)</p> <p>W600×L2400 ¥27,700 (税抜)</p> <p>(¥19,300/㎡税抜)</p>	<p>平面貼りのみ</p>	<p>W500×L1000 ¥9,900 (税抜)</p> <p>W1000×L1000 ¥19,800 (税抜)</p> <p>W500×L1500 ¥14,800 (税抜)</p> <p>W500×L2000 ¥19,800 (税抜)</p> <p>(¥19,800/㎡税抜)</p>	<p>W500×L1000 ¥11,800 (税抜)</p> <p>W1000×L1000 ¥23,600 (税抜)</p> <p>W500×L1500 ¥17,700 (税抜)</p> <p>W500×L2000 ¥23,600 (税抜)</p> <p>(¥23,600/㎡税抜)</p>	<p>木種はツキ板一覧 (P80) よりお選びください。</p> <p>W500×L1800 ¥28,300 (税抜)</p> <p>W500×L2400 ¥37,800 (税抜)</p> <p>(¥31,500/㎡税抜)</p>
79	<p>Bタイプ・B+Bタイプ：1500R以上対応特注製作可能 Eタイプ：平面貼りのみ 曲面使用時は要事前連絡</p>	<p>W600×L1800 ¥20,800 (税抜)</p> <p>W900×L1800 ¥31,200 (税抜)</p> <p>W600×L2400 ¥27,700 (税抜)</p> <p>(¥19,300/㎡税抜)</p>	<p>木種はツキ板一覧 (P80) よりお選びください。</p> <p>W600×L1800 ¥23,400 (税抜)</p> <p>W600×L2400 ¥31,200 (税抜)</p> <p>(¥21,700/㎡税抜)</p>	<p>平面貼りのみ</p>	<p>W450×L1000 ¥11,500 (税抜)</p> <p>W900×L1000 ¥23,000 (税抜)</p> <p>W450×L1500 ¥17,200 (税抜)</p> <p>W450×L2000 ¥23,000 (税抜)</p> <p>(¥25,600/㎡税抜)</p>	<p>W450×L1000 ¥13,800 (税抜)</p> <p>W900×L1000 ¥27,600 (税抜)</p> <p>W450×L1500 ¥20,700 (税抜)</p> <p>W450×L2000 ¥27,600 (税抜)</p> <p>(¥30,700/㎡税抜)</p>	<p>木種はツキ板一覧 (P80) よりお選びください。</p> <p>W450×L1800 ¥33,100 (税抜)</p> <p>W450×L2400 ¥44,100 (税抜)</p> <p>(¥40,900/㎡税抜)</p>

※セット取り対応：「素材と取り扱い説明 (P79)」をご参照ください。