



素材タイプ

可燃材 (MDF)		不燃材 (ケイカル板)		
<b>塗りつぶし仕上げ用</b> <b>Bタイプ</b> ラッカー・ウレタン仕上げ用 下地処理済	<b>B+Bタイプ</b> E P 仕上げ用 下地処理済	<b>山の頭部のみ木目</b> <b>B+EFタイプ</b> 透明クリアー 仕上げ用	<b>塗りつぶし仕上げ用</b> <b>Dタイプ</b> 手の触れない所推奨 塗装下地シーラー塗布済	<b>D+DS45タイプ</b> 手の触れる所推奨 表面硬化処理 + 塗装下地シーラー塗布済
<b>表面木目仕上げ (特許取得品)</b> <b>C+EMRタイプ</b> 無垢材		<b>M+EMRタイプ</b> 無垢材		
※(切り口の)木口は無垢材・MDFが見えます。		※(切り口の)木口はMDFが見えます。		

短手(W)ジョイントする場合、サービスでサネ加工承ります。  
 ※ジョイント部を目立ちにくく仕上げることができます。

対応品番  
 52・415・62・425・12・22  
 ランダム12・ランダム22+425

1~2ミリ程度しゃくる 1~2ミリ程度伸ばす

※不燃素材での木目仕上げは別素材にて特注製作となります。製作にあたり山谷ピッチや厚みの条件がありますので、お手数ですがお問い合わせください。

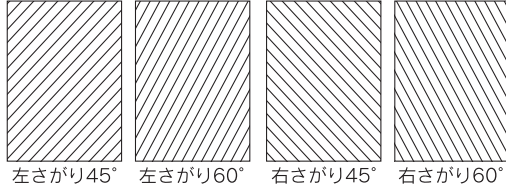
不燃材にて曲面対応品をご希望の際は別冊「R-Panel」をご覧ください。

素材 型番	可燃材 (MDF)				不燃材 (ケイカル板)				
	可燃材断面図	Bタイプ B+Bタイプ 塗りつぶし仕上げ用	表面木目仕上げ		B+EFタイプ 山の頭部のみ 木目仕上げ	不燃材断面図	Dタイプ 手の触れない所 推奨	D+DS45タイプ 手の触れる所 推奨	D+Eタイプ 表面木目 仕上げ
			C+EMRタイプ	M+EMRタイプ					
52	<p>約7</p> <p>Bタイプ・B+Bタイプ・B+EFタイプ 500 R 以上対応特注製作可能 曲面使用時は要事前連絡</p>	W600 × L1800 ¥14,300 (税抜) W900 × L1800 ¥21,500 (税抜) W600 × L2400 ¥19,100 (税抜) (¥13,300/㎡税抜)	非対応	非対応	木種はツキ板一覧 (P84)より お選びください。 W600 × L1800 ¥17,200 (税抜) W900 × L1800 ¥25,900 (税抜) W600 × L2400 ¥23,000 (税抜) (¥16,000/㎡税抜)	<p>約12</p> <p>平面貼りのみ</p>	W500 × L1000 ¥8,100 (税抜) W1000 × L1000 ¥16,200 (税抜) W500 × L1500 ¥12,100 (税抜) W500 × L2000 ¥16,200 (税抜) (¥16,200/㎡税抜)	W500 × L1000 ¥9,700 (税抜) W1000 × L1000 ¥19,400 (税抜) W500 × L1500 ¥14,500 (税抜) W500 × L2000 ¥19,400 (税抜) (¥19,400/㎡税抜)	非対応
415	<p>約9</p> <p>厚み C+EMR≒12mm M+EMR≒12mm</p> <p>Bタイプ・B+Bタイプ・B+EFタイプ：500 R 以上 C+EMRタイプ・M+EMRタイプ：200 R 以上 曲面対応特注製作可能 曲面使用時は要事前連絡</p>	W600 × L1800 ¥14,300 (税抜) W900 × L1800 ¥21,500 (税抜) W600 × L2400 ¥19,100 (税抜) (¥13,300/㎡税抜)	厚み≒12mm タモ・ナラ W300 × L1800 ¥17,200 (税抜) W300 × L2400 ¥23,000 (税抜) (¥32,000/㎡税抜) ソフトメーブル W300 × L1800 ¥15,400 (税抜) W300 × L2400 ¥20,600 (税抜) (¥28,700/㎡税抜)	厚み≒12mm 木種はツキ板一覧 (P84)より お選びください。 W300 × L1800 ¥17,200 (税抜) W300 × L2400 ¥23,000 (税抜) (¥32,000/㎡税抜)	木種はツキ板一覧 (P84)より お選びください。 W600 × L1800 ¥17,200 (税抜) W900 × L1800 ¥25,900 (税抜) W600 × L2400 ¥23,000 (税抜) (¥16,000/㎡税抜)	<p>約12</p> <p>平面貼りのみ W495+W510 でのセット取り 対応可※</p>	W495 × L1000 ¥8,100 (税抜) W1005 × L1000 ¥16,200 (税抜) W495 × L1500 ¥12,100 (税抜) W495 × L2000 ¥16,200 (税抜) (¥16,400/㎡税抜)	W495 × L1000 ¥9,700 (税抜) W1005 × L1000 ¥19,400 (税抜) W495 × L1500 ¥14,500 (税抜) W495 × L2000 ¥19,400 (税抜) (¥19,600/㎡税抜)	非対応
62	<p>約12</p> <p>厚み C+EMR≒13mm M+EMR≒13mm</p> <p>Bタイプ・B+Bタイプ・B+EFタイプ：500 R 以上 C+EMRタイプ・M+EMRタイプ：200 R 以上 曲面対応特注製作可能 曲面使用時は要事前連絡</p>	W600 × L1800 ¥17,200 (税抜) W900 × L1800 ¥25,900 (税抜) W600 × L2400 ¥23,000 (税抜) (¥16,000/㎡税抜)	厚み≒13mm タモ・ナラ W300 × L1800 ¥17,200 (税抜) W300 × L2400 ¥23,000 (税抜) (¥32,000/㎡税抜) ソフトメーブル W300 × L1800 ¥15,400 (税抜) W300 × L2400 ¥20,600 (税抜) (¥28,700/㎡税抜)	厚み≒13mm 木種はツキ板一覧 (P84)より お選びください。 W300 × L1800 ¥17,200 (税抜) W300 × L2400 ¥23,000 (税抜) (¥32,000/㎡税抜)	木種はツキ板一覧 (P84)より お選びください。 W600 × L1800 ¥20,800 (税抜) W900 × L1800 ¥31,200 (税抜) W600 × L2400 ¥27,700 (税抜) (¥19,300/㎡税抜)	<p>約15</p> <p>平面貼りのみ</p>	W500 × L1000 ¥9,700 (税抜) W1000 × L1000 ¥19,400 (税抜) W500 × L1500 ¥14,500 (税抜) W500 × L2000 ¥19,400 (税抜) (¥19,400/㎡税抜)	W500 × L1000 ¥11,500 (税抜) W1000 × L1000 ¥23,000 (税抜) W500 × L1500 ¥17,200 (税抜) W500 × L2000 ¥23,000 (税抜) (¥23,000/㎡税抜)	非対応
425	<p>約15</p> <p>厚み C+EMR≒17mm M+EMR≒17mm</p> <p>Bタイプ・B+Bタイプ・B+EFタイプ：500 R 以上 C+EMRタイプ・M+EMRタイプ：200 R 以上 曲面対応特注製作可能 曲面使用時は要事前連絡</p>	W600 × L1800 ¥17,200 (税抜) W900 × L1800 ¥25,900 (税抜) W600 × L2400 ¥23,000 (税抜) (¥16,000/㎡税抜)	厚み≒17mm タモ・ナラ W300 × L1800 ¥17,200 (税抜) W300 × L2400 ¥23,000 (税抜) (¥32,000/㎡税抜) ソフトメーブル W300 × L1800 ¥15,400 (税抜) W300 × L2400 ¥20,600 (税抜) (¥28,700/㎡税抜)	厚み≒17mm 木種はツキ板一覧 (P84)より お選びください。 W300 × L1800 ¥17,200 (税抜) W300 × L2400 ¥23,000 (税抜) (¥32,000/㎡税抜)	木種はツキ板一覧 (P84)より お選びください。 W600 × L1800 ¥20,800 (税抜) W900 × L1800 ¥31,200 (税抜) W600 × L2400 ¥27,700 (税抜) (¥19,300/㎡税抜)	<p>約20</p> <p>平面貼りのみ</p>	W500 × L1000 ¥9,900 (税抜) W1000 × L1000 ¥19,800 (税抜) W500 × L1500 ¥14,800 (税抜) W500 × L2000 ¥19,800 (税抜) (¥19,800/㎡税抜)	W500 × L1000 ¥11,800 (税抜) W1000 × L1000 ¥23,600 (税抜) W500 × L1500 ¥17,700 (税抜) W500 × L2000 ¥23,600 (税抜) (¥23,600/㎡税抜)	特注対応 別素材にて 対応します。 山谷ピッチ、 厚みに条件 があるため、 お手数ですが お問い合わせ ください。

※セット取り対応：「素材と取り扱い説明 (P79)」をご参照ください。

# その他の加工対応について

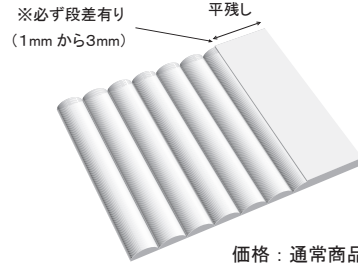
## 斜め加工 (オブリック)



価格：通常商品の2割UP  
E・D+E・C+EMR・M+EMRタイプは非対応


## 平残し加工

※出角・入角処理に便利です。




価格：通常商品と同じ

## 曲面对応 (要事前確認)



左図のように2次曲面壁に施工することが可能です。  
記載の対応曲率半径はあくまでも推奨値です。  
施工環境や仕上げによって割れ等のリスクがございます。  
**必ずサンプルにて事前にお確かめください。**

## 角欠け防止ノビ付き品



配送時の角欠け防止のため上記方向にノビが10mm~20mm程度付いています。「ノビ無し・ピッタリカット」も対応可能ですが、配送時の角欠けはご了承ください。  
(パテ等にて欠け補修をお願い致します。)

## 長さ 3000mmでの製作について

長さ 3000mmでの製作ご希望の際は製作形状・配送条件に制限があります。3000mmでの製作ご希望の際はお手数ですが、お問合せいただきますようお願い致します。

不燃材にて曲面对応品をご希望の際は別冊「R-Panel」をご覧ください。

素材	可燃材 (MDF)				不燃材 (ケイカル板)				
	可燃材断面図	Bタイプ B+Bタイプ 塗りつぶし仕上げ用	表面木目仕上げ		B+EFタイプ 山の頭部のみ 木目仕上げ	不燃材断面図	Dタイプ 手の触れない所 推奨	D+DS45タイプ 手の触れる所 推奨	D+Eタイプ 表面木目 仕上げ
型番		C+EMRタイプ	M+EMRタイプ						
12	<p>厚み C+EMR≒17mm M+EMR≒17mm</p> <p>約15</p> <p>短手(W) 長手(L)</p> <p>Bタイプ・B+Bタイプ・B+EFタイプ：500R以上 C+EMRタイプ・M+EMRタイプ：300R以上 曲面对応特注製作可能 曲面使用時は要事前連絡</p>	<p>W600×L1800 ¥17,200 (税抜)</p> <p>W900×L1800 ¥25,900 (税抜)</p> <p>W600×L2400 ¥23,000 (税抜)</p> <p>(¥16,000/㎡税抜)</p>	<p>タモ・ナラ</p> <p>W300×L1800 ¥17,200 (税抜)</p> <p>W300×L2400 ¥23,000 (税抜)</p> <p>(¥32,000/㎡税抜)</p> <p>ソフトメーブル</p> <p>W300×L1800 ¥15,400 (税抜)</p> <p>W300×L2400 ¥20,600 (税抜)</p> <p>(¥28,700/㎡税抜)</p>	<p>木種はツキ板一覧 (P84)よりお選びください。</p> <p>W300×L1800 ¥17,200 (税抜)</p> <p>W300×L2400 ¥23,000 (税抜)</p> <p>(¥32,000/㎡税抜)</p>	<p>木種はツキ板一覧 (P84)よりお選びください。</p> <p>W600×L1800 ¥20,800 (税抜)</p> <p>W900×L1800 ¥31,200 (税抜)</p> <p>W600×L2400 ¥27,700 (税抜)</p> <p>(¥19,300/㎡税抜)</p>	<p>約20</p> <p>短手(W) 長手(L)</p> <p>平面貼りのみ</p> <p>W480+W510でのセット取り対応可※</p>	<p>W480×L1000 ¥9,900 (税抜)</p> <p>W990×L1000 ¥19,800 (税抜)</p> <p>W480×L1500 ¥14,800 (税抜)</p> <p>W480×L2000 ¥19,800 (税抜)</p> <p>(¥20,700/㎡税抜)</p>	<p>W480×L1000 ¥11,800 (税抜)</p> <p>W990×L1000 ¥23,600 (税抜)</p> <p>W480×L1500 ¥17,700 (税抜)</p> <p>W480×L2000 ¥23,600 (税抜)</p> <p>(¥24,600/㎡税抜)</p>	<p><b>特注対応</b></p> <p>別素材にて対応します。山谷ピッチ、厚みに条件があるため、お手数ですがお問い合わせください。</p>
22	<p>厚み C+EMR≒23mm M+EMR≒23mm</p> <p>約21</p> <p>短手(W) 長手(L)</p> <p>Bタイプ・B+Bタイプ・B+EFタイプ：500R以上 C+EMRタイプ・M+EMRタイプ：300R以上 曲面对応特注製作可能 曲面使用時は要事前連絡</p>	<p>W600×L1800 ¥20,800 (税抜)</p> <p>W880×L1800 ¥31,200 (税抜)</p> <p>W600×L2400 ¥27,700 (税抜)</p> <p>(¥19,700/㎡税抜)</p>	<p>タモ・ナラ</p> <p>W280×L1800 ¥20,700 (税抜)</p> <p>W280×L2400 ¥27,700 (税抜)</p> <p>(¥41,300/㎡税抜)</p> <p>ソフトメーブル</p> <p>W280×L1800 ¥17,300 (税抜)</p> <p>W280×L2400 ¥23,100 (税抜)</p> <p>(¥34,400/㎡税抜)</p>	<p>木種はツキ板一覧 (P84)よりお選びください。</p> <p>W280×L1800 ¥20,700 (税抜)</p> <p>W280×L2400 ¥27,700 (税抜)</p> <p>(¥41,300/㎡税抜)</p>	<p>木種はツキ板一覧 (P84)よりお選びください。</p> <p>W600×L1800 ¥24,800 (税抜)</p> <p>W880×L1800 ¥37,200 (税抜)</p> <p>W600×L2400 ¥33,100 (税抜)</p> <p>(¥23,500/㎡税抜)</p>	<p>約25</p> <p>短手(W) 長手(L)</p> <p>平面貼りのみ</p> <p>W480+W520でのセット取り対応可※</p>	<p>W480×L1000 ¥11,500 (税抜)</p> <p>W1000×L1000 ¥23,000 (税抜)</p> <p>W480×L1500 ¥17,200 (税抜)</p> <p>W480×L2000 ¥23,000 (税抜)</p> <p>(¥24,000/㎡税抜)</p>	<p>W480×L1000 ¥13,800 (税抜)</p> <p>W1000×L1000 ¥27,600 (税抜)</p> <p>W480×L1500 ¥20,700 (税抜)</p> <p>W480×L2000 ¥27,600 (税抜)</p> <p>(¥28,800/㎡税抜)</p>	<p><b>特注対応</b></p> <p>別素材にて対応します。山谷ピッチ、厚みに条件があるため、お手数ですがお問い合わせください。</p>
ランダム 12	<p>約12</p> <p>短手(W) 長手(L)</p> <p>※サイズによって柄のリPEATが異なりますので、長手ジョイントの際はお知らせください。</p> <p>平面貼りのみ</p>	<p>W600×L1800 ¥17,200 (税抜)</p> <p>W900×L1800 ¥25,900 (税抜)</p> <p>W600×L2400 ¥23,000 (税抜)</p> <p>(¥16,000/㎡税抜)</p>	<p>非対応</p>	<p>非対応</p>	<p>木種はツキ板一覧 (P84)よりお選びください。</p> <p>W600×L1800 ¥20,800 (税抜)</p> <p>W900×L1800 ¥31,200 (税抜)</p> <p>W600×L2400 ¥27,700 (税抜)</p> <p>(¥19,300/㎡税抜)</p>	<p>約15</p> <p>短手(W) 長手(L)</p> <p>※サイズによって柄のリPEATが異なりますので、長手ジョイントの際はお知らせください。</p> <p>平面貼りのみ</p>	<p>W500×L1000 ¥9,700 (税抜)</p> <p>W1000×L1000 ¥19,400 (税抜)</p> <p>W500×L1500 ¥14,500 (税抜)</p> <p>W500×L2000 ¥19,400 (税抜)</p> <p>(¥19,400/㎡税抜)</p>	<p>W500×L1000 ¥11,500 (税抜)</p> <p>W1000×L1000 ¥23,000 (税抜)</p> <p>W500×L1500 ¥17,200 (税抜)</p> <p>W500×L2000 ¥23,000 (税抜)</p> <p>(¥23,000/㎡税抜)</p>	<p>非対応</p>
ランダム 22 + 425	<p>約15</p> <p>短手(W) 長手(L)</p> <p>平面貼りのみ</p>	<p>W600×L1800 ¥17,200 (税抜)</p> <p>W900×L1800 ¥25,900 (税抜)</p> <p>W600×L2400 ¥23,000 (税抜)</p> <p>(¥16,000/㎡税抜)</p>	<p>非対応</p>	<p>非対応</p>	<p>木種はツキ板一覧 (P84)よりお選びください。</p> <p>W600×L1800 ¥20,800 (税抜)</p> <p>W900×L1800 ¥31,200 (税抜)</p> <p>W600×L2400 ¥27,700 (税抜)</p> <p>(¥19,300/㎡税抜)</p>	<p>約20</p> <p>短手(W) 長手(L)</p> <p>平面貼りのみ</p>	<p>W500×L1000 ¥9,900 (税抜)</p> <p>W1000×L1000 ¥19,800 (税抜)</p> <p>W500×L1500 ¥14,800 (税抜)</p> <p>W500×L2000 ¥19,800 (税抜)</p> <p>(¥19,800/㎡税抜)</p>	<p>W500×L1000 ¥11,800 (税抜)</p> <p>W1000×L1000 ¥23,600 (税抜)</p> <p>W500×L1500 ¥17,700 (税抜)</p> <p>W500×L2000 ¥23,600 (税抜)</p> <p>(¥23,600/㎡税抜)</p>	<p>非対応</p>
ランダム	<p>約13</p> <p>短手(W) 長手(L)</p> <p>C+EMRタイプ：300R以上対応特注製作可能 曲面使用時は要事前連絡</p>	<p>非対応</p>	<p>タモ・ナラ</p> <p>W300×L1800 ¥17,200 (税抜)</p> <p>W300×L2400 ¥23,000 (税抜)</p> <p>(¥32,000/㎡税抜)</p> <p>ソフトメーブル</p> <p>W300×L1800 ¥15,400 (税抜)</p> <p>W300×L2400 ¥20,600 (税抜)</p> <p>(¥28,700/㎡税抜)</p>	<p>非対応</p>	<p>非対応</p>				

※セット取り対応：「素材と取り扱い説明 (P79)」をご参照ください。



素材タイプ

可燃材 (MDF)			
塗りつぶし仕上げ用	表面木目仕上げ	山の頭部のみ木目仕上げ	
<b>Bタイプ</b> ラッカー・ウレタン仕上げ用 下地処理済	<b>B+Bタイプ</b> E P仕上げ用 下地処理済	<b>Eタイプ</b> ツキ板練り付け 染色・生地塗装仕上げ用	<b>B+EFタイプ</b> 山の頭部のみツキ板練り付け 透明クリアー仕上げ用
不燃材 (ケイカル板)			
塗りつぶし仕上げ用	表面木目仕上げ		
<b>Dタイプ</b> 手の触れない所推奨 塗装下地シーラー塗布済	<b>D+DS45タイプ</b> 手の触れる所推奨 表面硬化処理 塗装下地シーラー塗布済	<b>D+Eタイプ</b> ツキ板練り付け 染色・生地塗装仕上げ用	

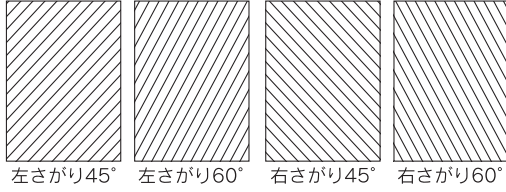
不燃材にて曲面对応品をご希望の際は別冊「R-Panel」をご覧ください。

素材 型番	可燃材 (MDF)				不燃材 (ケイカル板)			
	可燃材断面図	Bタイプ B+Bタイプ 塗りつぶし仕上げ用	Eタイプ 表面木目仕上げ	B+EFタイプ 山の頭部のみ 木目仕上げ	不燃材断面図	Dタイプ 手の触れない所 推奨	D+DS45タイプ 手の触れる所 推奨	D+Eタイプ 表面木目 仕上げ
4		W600×L1800 ¥12,200 (税抜) W900×L1800 ¥18,300 (税抜) W600×L2400 ¥16,200 (税抜) (¥11,300/㎡税抜)	非対応	木種はツキ板一覧 (P84) よりお選びください。 W600×L1800 ¥14,600 (税抜) W900×L1800 ¥22,000 (税抜) W600×L2400 ¥19,500 (税抜) (¥13,600/㎡税抜)		W504×L1000 ¥8,100 (税抜) W1008×L1000 ¥16,200 (税抜) W504×L1500 ¥12,100 (税抜) W504×L2000 ¥16,200 (税抜) (¥16,200/㎡税抜)	W504×L1000 ¥9,700 (税抜) W1008×L1000 ¥19,400 (税抜) W504×L1500 ¥14,500 (税抜) W504×L2000 ¥19,400 (税抜) (¥19,400/㎡税抜)	非対応
5		W600×L1800 ¥12,200 (税抜) W900×L1800 ¥18,300 (税抜) W600×L2400 ¥16,200 (税抜) (¥11,300/㎡税抜)	非対応	木種はツキ板一覧 (P84) よりお選びください。 W600×L1800 ¥20,800 (税抜) W600×L2400 ¥27,700 (税抜) (¥19,300/㎡税抜)		W500×L1000 ¥8,100 (税抜) W1000×L1000 ¥16,200 (税抜) W500×L1500 ¥12,100 (税抜) W500×L2000 ¥16,200 (税抜) (¥16,200/㎡税抜)	W500×L1000 ¥9,700 (税抜) W1000×L1000 ¥19,400 (税抜) W500×L1500 ¥14,500 (税抜) W500×L2000 ¥19,400 (税抜) (¥19,400/㎡税抜)	木種はツキ板一覧 (P84) よりお選びください。 W500×L1800 ¥24,800 (税抜) W500×L2400 ¥33,100 (税抜) (¥27,600/㎡税抜)
19		W600×L1800 ¥12,200 (税抜) W880×L1800 ¥18,300 (税抜) W600×L2400 ¥16,200 (税抜) (¥11,600/㎡税抜)	非対応	木種はツキ板一覧 (P84) よりお選びください。 W600×L1800 ¥20,800 (税抜) W600×L2400 ¥27,700 (税抜) (¥19,300/㎡税抜)		W480×L1000 ¥8,100 (税抜) W1000×L1000 ¥16,200 (税抜) W480×L1500 ¥12,100 (税抜) W480×L2000 ¥16,200 (税抜) (¥16,900/㎡税抜)	W480×L1000 ¥9,700 (税抜) W1000×L1000 ¥19,400 (税抜) W480×L1500 ¥14,500 (税抜) W480×L2000 ¥19,400 (税抜) (¥20,300/㎡税抜)	木種はツキ板一覧 (P84) よりお選びください。 W480×L1800 ¥24,800 (税抜) W480×L2400 ¥33,100 (税抜) (¥28,800/㎡税抜)
45		W600×L1800 ¥17,200 (税抜) W900×L1800 ¥25,900 (税抜) W600×L2400 ¥23,000 (税抜) (¥16,000/㎡税抜)	非対応	Eタイプは目地無し 木種はツキ板一覧 (P84) よりお選びください。 W600×L1800 ¥20,800 (税抜) W600×L2400 ¥27,700 (税抜) (¥19,300/㎡税抜)		断面 谷底目地あり W500×L1000 ¥9,900 (税抜) W1000×L1000 ¥19,800 (税抜) W500×L1500 ¥14,800 (税抜) W500×L2000 ¥19,800 (税抜) (¥19,800/㎡税抜)	断面 谷底目地あり W500×L1000 ¥11,800 (税抜) W1000×L1000 ¥23,600 (税抜) W500×L1500 ¥17,700 (税抜) W500×L2000 ¥23,600 (税抜) (¥23,600/㎡税抜)	非対応

※セット取り対応：「素材と取り扱い説明 (P79)」をご参照ください。

# その他の加工対応について

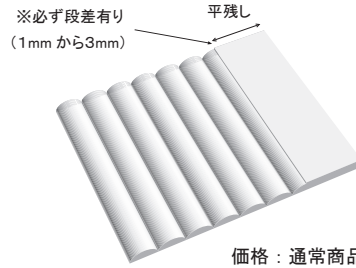
## 斜め加工 (オブリック)



価格：通常商品の2割UP  
E・D+E・C+EMR・M+EMRタイプは非対応


## 平残し加工

※出角・入角処理に便利です。




価格：通常商品と同じ

## 曲面对応 (要事前確認)



左図のように2次曲面壁に施工することが可能です。  
記載の対応曲率半径はあくまでも推奨値です。  
施工環境や仕上げによって割れ等のリスクがございます。  
必ずサンプルにて事前にお確かめください。

## 角欠け防止ノビ付き品



配送時の角欠け防止のため上記方向にノビが10mm~20mm程度付いています。「ノビ無し・ピッタリカット」も対応可能ですが、配送時の角欠けはご了承ください。  
(パテ等に欠け補修をお願い致します。)

## 長さ 3000mmでの製作について

長さ 3000mmでの製作ご希望の際は製作形状・配送条件に制限があります。3000mmでの製作ご希望の際はお手数ですが、お問合せいただきますようお願い致します。

不燃材にて曲面对応品をご希望の際は別冊「R-Panel」をご覧ください。

素材 型番	可燃材 (MDF)				不燃材 (ケイカル板)			
	可燃材断面図	Bタイプ B+Bタイプ 塗りつぶし仕上げ用	Eタイプ 表面木目仕上げ	B+EFタイプ 山の頭部のみ 木目仕上げ	不燃材断面図	Dタイプ 手の触れない所 推奨	D+DS45タイプ 手の触れる所 推奨	D+Eタイプ 表面木目 仕上げ
29-50	<p>Bタイプ・B+Bタイプ・B+EFタイプ：600R以上 Eタイプ：800R以上 曲面对応特注製作可能 曲面使用時は要事前連絡</p>	<p>W600×L1800 ¥17,200 (税抜)</p> <p>W900×L1800 ¥25,900 (税抜)</p> <p>W600×L2400 ¥23,000 (税抜)</p> <p>(¥16,000/㎡税抜)</p>	<p>木種はツギ板一覧 (P84) よりお選びください。</p> <p>W600×L1800 ¥20,800 (税抜)</p> <p>W600×L2400 ¥27,700 (税抜)</p> <p>(¥19,300/㎡税抜)</p>	<p>木種はツギ板一覧 (P84) よりお選びください。</p> <p>W600×L1800 ¥20,800 (税抜)</p> <p>W900×L1800 ¥31,200 (税抜)</p> <p>W600×L2400 ¥27,700 (税抜)</p> <p>(¥19,300/㎡税抜)</p>	<p>平面貼りのみ</p>	<p>W500×L1000 ¥9,900 (税抜)</p> <p>W1000×L1000 ¥19,800 (税抜)</p> <p>W500×L1500 ¥14,800 (税抜)</p> <p>W500×L2000 ¥19,800 (税抜)</p> <p>(¥19,800/㎡税抜)</p>	<p>W500×L1000 ¥11,800 (税抜)</p> <p>W1000×L1000 ¥23,600 (税抜)</p> <p>W500×L1500 ¥17,700 (税抜)</p> <p>W500×L2000 ¥23,600 (税抜)</p> <p>(¥23,600/㎡税抜)</p>	<p>木種はツギ板一覧 (P84) よりお選びください。</p> <p>W500×L1800 ¥28,300 (税抜)</p> <p>W500×L2400 ¥37,800 (税抜)</p> <p>(¥31,500/㎡税抜)</p>
6-12P	<p>Bタイプ・B+Bタイプ・B+EFタイプ 100R以上対応特注製作可能 曲面使用時は要事前連絡</p>	<p>W600×L1800 ¥10,000 (税抜)</p> <p>W900×L1800 ¥15,000 (税抜)</p> <p>W600×L2400 ¥13,300 (税抜)</p> <p>(¥9,300/㎡税抜)</p>	<p>非対応</p>	<p>木種はツギ板一覧 (P84) よりお選びください。</p> <p>W600×L1800 ¥12,500 (税抜)</p> <p>W900×L1800 ¥18,700 (税抜)</p> <p>W600×L2400 ¥16,700 (税抜)</p> <p>(¥11,600/㎡税抜)</p>	<p>溝のVは90° 平面貼りのみ</p>	<p>W504×L1000 ¥8,100 (税抜)</p> <p>W1008×L1000 ¥16,200 (税抜)</p> <p>W504×L1500 ¥12,100 (税抜)</p> <p>W504×L2000 ¥16,200 (税抜)</p> <p>(¥16,200/㎡税抜)</p>	<p>W504×L1000 ¥9,700 (税抜)</p> <p>W1008×L1000 ¥19,400 (税抜)</p> <p>W504×L1500 ¥14,500 (税抜)</p> <p>W504×L2000 ¥19,400 (税抜)</p> <p>(¥19,400/㎡税抜)</p>	<p>木種はツギ板一覧 (P84) よりお選びください。</p> <p>W504×L1800 ¥24,800 (税抜)</p> <p>W504×L2400 ¥33,100 (税抜)</p> <p>(¥27,600/㎡税抜)</p>
6-20P	<p>Bタイプ B+EFタイプ 100R以上対応特注製作可能 曲面使用時は要事前連絡</p>	<p>W600×L1800 ¥10,000 (税抜)</p> <p>W900×L1800 ¥15,000 (税抜)</p>	<p>木種はツギ板一覧 (P84) よりお選びください。</p> <p>W600×L1800 ¥17,800 (税抜)</p>	<p>木種はツギ板一覧 (P84) よりお選びください。</p> <p>W600×L1800 ¥12,500 (税抜)</p> <p>W900×L1800 ¥18,700 (税抜)</p>	<p>溝のVは90° 平面貼りのみ</p>	<p>W500×L1000 ¥8,100 (税抜)</p> <p>W1000×L1000 ¥16,200 (税抜)</p> <p>W500×L1500 ¥12,100 (税抜)</p> <p>W500×L2000 ¥16,200 (税抜)</p> <p>(¥16,200/㎡税抜)</p>	<p>W500×L1000 ¥9,700 (税抜)</p> <p>W1000×L1000 ¥19,400 (税抜)</p> <p>W500×L1500 ¥14,500 (税抜)</p> <p>W500×L2000 ¥19,400 (税抜)</p> <p>(¥19,400/㎡税抜)</p>	<p>木種はツギ板一覧 (P84) よりお選びください。</p> <p>W500×L1800 ¥24,800 (税抜)</p> <p>W500×L2400 ¥33,100 (税抜)</p> <p>(¥27,600/㎡税抜)</p>
	<p>Eタイプ 溝のVは90° 200R以上対応特注製作可能 曲面使用時は要事前連絡</p>	<p>W600×L2400 ¥13,300 (税抜)</p> <p>(¥9,300/㎡税抜)</p>	<p>W600×L2400 ¥23,700 (税抜)</p> <p>(¥16,500/㎡税抜)</p>	<p>W600×L2400 ¥16,700 (税抜)</p> <p>(¥11,600/㎡税抜)</p>				

※C+Eは廃盤となりました。